



1



容器を用意します。

浸け置き容器はバケツなど使えますが、温度低下防止のため発泡やクーラーボックスなど保温性のあるものを必ず使ってください。最も経済的な使い方出来ます。

※浸け込みする容器にお湯10リットルに対して30g～50gを使いますが使用量は汚れに応じて大幅に増減します。

※保温容器はネットショップやホームセンターで入手できますが、入手が困難な場合はご相談下さい。

2



お湯で溶かします。

お湯は40度～60度にします。色が出やすい物は温度を低くします。お湯を入れて軽く混ぜて洗剤を溶かしてください。開始温度を60度にする場合は60度以上のお湯を入れてください。

注意

- 1、すぐには溶けない沈殿物がありますが、これは洗浄力持続のため徐々に溶けるようになっていますので最初に溶けなくても大丈夫です。
- 2、洗浄力を上げる場合は@スピードホワイトなどを入れてください。
- 3、塩素系の漂白剤は使えません。

3



12時間が経済的です。

衣類全体をを沈めて浸け置き開始です。最も洗剤の節約になりますので12時間コースで使ってください。

注意

- 1、保温性のためフタはしっかり閉めてください。
- 2、12時間後に36度以上あるのが最も効果的です。

4



洗濯機に入れます。

洗浄液に粘りがなく軟膏が十分に分解されている場合は洗浄液と衣類を洗濯機に入れます。一緒に入れる洗剤はできるだけ粉末の純石けんを使ってください。(写真は別売の純石けんホワイトです)

注意

洗浄液に粘りがある場合は衣類だけを洗濯機に入れてください。洗浄液の温度が下がると分解されないワセリンが浮いて分かります。

5




洗濯します。

洗濯は40度のお湯が効果的です。洗い10分以上、すすぎは2回にして下さい。

注意

石けんは十分に泡が立つ状態で洗ってください。衣類から離れて分解できなかったワセリンは石けんの特性でスムーズに排水してくれます。

6



介護用ミトンの場合。

綿では100%ワセリンがとれます。それに比べて厚手の化繊ではワセリンや軟膏が残りやすい傾向があります。

対策として、ワセリンカットを増やすのは不経済になりますので、面倒でも石けんで手洗いや前処理をおすすめします。(写真は手作りネット入り石けんです)

注意1

●使用量が重要です。

使用量は繊維に付着したワセリンや軟膏の量に比例します。

必ず泡が立つ量を入れて下さい。

思ったように落ちない場合は
「**使用量**」を増やして下さい。




注意2

●お湯の温度が重要です。

ワセリンカットは40度から60度位が最高の洗浄力を発揮します。

漬け置き容器によっては水温の低下が早くなります。温度低下の防止のため必ず
「**保温性の容器**」を使ってください。



注意3

●浸ける時間が重要です。

汚れの量によって分解される時間が大幅に違ってきます。

ワセリンカットの使用量を増やすことで早い分解が出来ますが、経済的な浸けこみ方法として
「**12時間**」を目安にして下さい。






1



一般の洗剤では
洗っても落ちない汚れに。

●一般の洗剤では落とせない汚れを落とします。

2



デリケートで洗濯機では
ジャブジャブ洗えないものに

●洗濯機で洗えない、おしゃれ着や自然素材に有効です。

3



人の食べるものならOKだから
食べられる物は除去できます。

●食べこぼしを一般の洗剤より強力に落とします。

4



人の排泄物ならOKだから
アンモニアの汚れ・匂いも除去。

●この性能が介護の分野でも使われている理由です。

5



人の排泄物ならOKだから
黄ばみ・汗染みを除去します。

●衣替えで見つけた黄ばみ、汗染み、匂いを除去します。

6



一般の洗剤では落ちにくい
血液なども除去します。

●スポーツをはじめ各種分野で使われています。

ワセリンカット

洗っても落ちないワセリンがスバリ取れる！



おかげさまで発売8年を迎えました

全額返金制度は500g箱入りのみ対応です。

ワセリンカット
全額返金キャンペーン
実施中！

この度は、ワセリンカットをお買い上げありがとうございました。

ワセリンカット500g箱入りは到着後、1週間以内にご使用して頂き、もしもワセリンや軟膏の除去ができない場合は、商品代金を全額ご返金いたします。(送料は含まれません)

・全額返金制度をご利用できるのは、初回の500gご注文のお客様に限ります。

・ご返金は正しいご使用で除去出来ない場合のみです。

・除去出来ない場合は、必ずお電話にて使用法をご確認下さい。

・正しい使用方で除去出来ない場合に限りご返品をお受けします。

・返品は弊社までお送り下さい。

・返品時の送料はお客様ご負担とさせていただきます。

・到着を確認次第、ご本人様名義の銀行口座に返金させていただきます。

・ご返金の際にかかるお振込手数料は、弊社負担とさせていただきます。

・ご返金額には、代引き送料は含まれません。

ご相談および返品先

株式会社ラムス

電話03-3616-8868 FAX03-3616-8870

〒131-0032 東京都墨田区東向島4-22-2



ワセリンカットの性能を十分に発揮するためには次のポイントが、とても重要です。

ポイント1 ●ワセリンカットの使用量が重要です。

使用量は繊維に付着したワセリンや軟膏の量に比例します。
思ったように落ちない場合は「**使用量**」を増やして下さい。

ポイント2 ●お湯の温度が重要です。

ワセリンカットは40度から60度位が最高の洗浄力を発揮します。
漬け置き容器によっては水温の低下が早くなります。
温度低下の防止のため必ず「**保温性の容器**」を使ってください。

ポイント3 ●漬け置きの時間が重要です。

汚れの量によって分解される時間が大幅に違ってきます。
ワセリンカットの使用量を増やすことで早い分解が出来ますが、
経済的な浸けこみ方法として「**12時間**」を目安にして下さい。

上記の方法でも思ったような効果が出ない場合は、お気軽にご相談ください。

電話03-3616-8868 FAX03-3616-8870 メールinfo@e929.com



ワセリンカットはおかげさまで発売8年を迎えました。
弊社の事業仕分けで最も問題になる商品でもあります。

それは・・・
ワセリンカットを必要とする方は一般の洗剤に比べて
とても少ないものです。

他の商品に比べてロコミ販売がほとんど無いものです。

さらに販売価格を下げるにも生産量が少なく
この点も大きな課題でした。

弊社としては価格のダウンが困難なことから、
保温ボックスでお湯の温度を上げる提案を昨年
開始しました。

その結果、リピーター様で毎月の使用量が多い方など
月の使用量が半減したと喜んで頂いております。

そのため、販売数量がダウンして
現状では継続販売は難しい商品です。

そこで、お客様には3つのお願いがございます。

お願い-1

ご注文は、月中でお願いします。
毎月の20日～翌月の10日の間は在庫が不足のため出来るだけ
避けるようにお願いします。

お願い-2

ご注文は、配送の余裕を持って下さい。
地域により発送後にお届けまで2日かかる場合がありますので、
弊社の休日を挟むとさらに日にちがかかります。
出来るだけ1週間くらいの余裕をお願いします。

お願い-3

ご注文は、定期購入をご検討下さい。
毎月の数量変動が継続販売に大きな障害になっています。
定期購入のご検討をお願いします。

尚、今後は価格変更や予約販売だけに移行する場合も
ございますのでご了承ください。

以上、勝手なお願いですが、趣旨をご理解の上
ご協力をお願いします。

2010年7月25日(日)

天使のお洗濯(株式会社ラムス)
担当:松葉 建